



# Resumen de Prensa

jueves, 30 de abril de 2026



Valladolid, la ciudad donde invertir, emprender y crecer, ahora.

Más información: <https://valladolidnow.com/>

EL  ESPAÑOL



Carlos Magdaleno, durante una entrevista con El Español - Noticias de CyL en la sede de CEOE Valladolid Archivo.

VALLADOLID

# Carlos Magdaleno reelegido presidente de la Federación Nacional de Ambulancias con el respaldo de CEOE

- La organización nacional ANEA representa al 98 por ciento del transporte sanitario en España y mantiene a Magdaleno como su líder para coordinar la defensa de un sector estratégico para la salud pública.

La patronal vallisoletana está de celebración. **CEOE Valladolid** ha trasladado hoy su felicitación a su presidente, **Carlos Magdaleno**, tras confirmarse su reelección al frente de la **Federación Nacional de Empresarios de Ambulancias (ANEA)**.

Leer artículo completo [aquí](#)



## Magdaleno continuará al frente de la Federación Nacional de Empresarios de Ambulancias

Aglutina cerca del 98 % de la actividad del transporte sanitario en el país



El presidente de la CEOE Carlos Magdaleno en la presentación de la campaña 'Unamos Valladolid'. Foto: Ical.

**E**l presidente de CEOE Valladolid, **Carlos Magdaleno**, ha sido reelegido como presidente de la **Federación Nacional de Empresarios de Ambulancias (ANEA)**, organización que representa al conjunto del sector del transporte sanitario en España.

ANEA integra a la práctica totalidad de las empresas del sector, lo que **aglutina cerca del 98 % de la actividad del transporte sanitario en el país** y ejerce desde hace más de cuatro décadas una labor de representación, coordinación y defensa de los intereses de las empresas y profesionales vinculados a la atención de emergencias y traslados sanitarios.

La reelección de Carlos Magdaleno al frente de esta organización tiene como objetivo ***"reforzar el papel de Valladolid en espacios de representación empresarial de ámbito nacional, en un sector estratégico para el funcionamiento de los servicios sanitarios y la atención a la ciudadanía"***.

Desde CEOE Valladolid han trasladado la felicitación de la organización a Carlos Magdaleno por la confianza renovada para continuar al frente de la Federación Nacional de Empresarios de Ambulancias.

jueves, 30 de abril de 2026

# El Día de Valladolid

ECONOMÍA

## Magdaleno, reelegido presidente de la patronal de ambulancias

D. V. - miércoles, 29 de abril de 2026

El presidente de CEOE Valladolid seguirá liderando a la organización que representa al conjunto del sector del transporte sanitario en España



El presidente de CEOE Valladolid, Carlos Magdaleno, fue reelegido como presidente de la Federación Nacional de Empresarios de Ambulancias, organización que representa al conjunto del sector del transporte sanitario en España.

Leer artículo completo [aquí](#)

## intereconomía



### **Carlos Magdaleno, reelegido presidente de la Federación Nacional de Empresarios de Ambulancias**

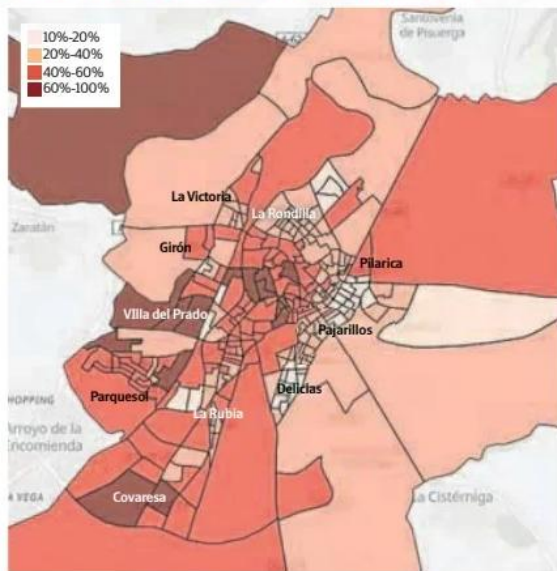
El presidente de CEOE Valladolid, Carlos Magdaleno, ha sido reelegido como presidente de la Federación Nacional de Empresarios de Ambulancias, organización que representa al conjunto del sector del transporte sanitario en España.

ANEA integra a la práctica totalidad de las empresas del sector, aglutinando cerca del 98 por ciento de la actividad del transporte sanitario en el país y ejerciendo desde hace más de cuatro décadas una labor de representación, coordinación y defensa de los intereses de las empresas y profesionales vinculados a la atención de emergencias y traslados sanitarios.

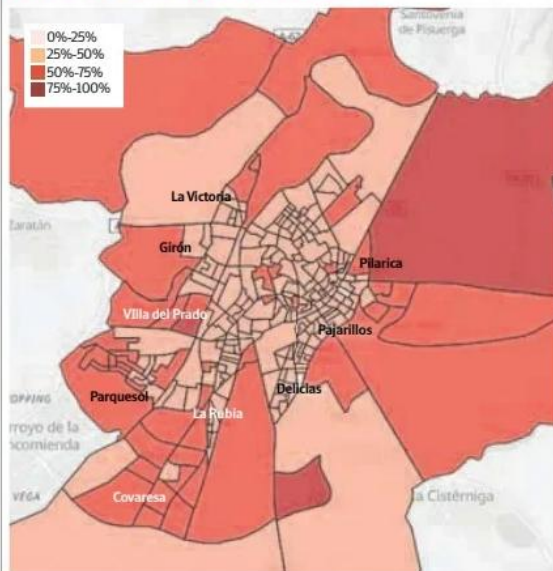
La reelección de Carlos Magdaleno al frente de esta organización refuerza el papel de Valladolid en espacios de representación empresarial de ámbito nacional, en un sector estratégico para el funcionamiento de los servicios sanitarios y la atención a la ciudadanía.

CEOE Valladolid traslada la felicitación de la organización a Carlos Magdaleno por la confianza renovada para continuar al frente de la Federación Nacional de Empresarios de Ambulancias.

PORCENTAJE DE VECINOS CON ESTUDIOS SUPERIORES EN VALLADOLID



PORCENTAJE DE VECINOS OCUPADOS EN VALLADOLID



## Valladolid es la octava provincia con más habitantes con estudios superiores concluidos

En zonas de Villa del Prado, el porcentaje está por encima de los municipios con más universitarios, como Tres Cantos y Las Rozas



**VÍCTOR M. VELA**  
Valladolid

Ayuda tener una Universidad histórica. También contar con un peso significativo de la industria y el funcionario en la estructura laboral. Es importante evitar que los titulados se marchen a otras ciudades (como Madrid). Y no hay que olvidar ese hondo sentir castellano de «estudia, hijo, que es tu porvenir». El caso es que Valladolid es la octava provincia con un mayor porcentaje de vecinos que han completado los estudios superiores, de acuerdo con el informe publicado ayer por el Instituto Nacional de Estadística (INE). El 36,16% de los vallisoletanos mayores de 15 años han conseguido una

titulación universitaria o de la FP superior, lo que coloca a Valladolid a la cabeza del país, tan solo superada por las provincias vascas (Gulpuzcoa y Vizcaya ocupan, por este orden, las dos primeras posiciones), además de Madrid, Barcelona, Navarra y Burgos. En el otro extremo están Cuenca o Toledo, en ambos casos con porcentajes por debajo del 25%.

En total, son cerca de 167.000 vallisoletanos con estudios superiores, según esta radiografía del nivel formativo, que consigna además que el 28,45% han alcanzado la primera etapa de Secundaria (o similares), que el 21,05% han concluido la Secundaria, Bachillerato u otras formaciones equivalentes (como FP) y que el 14,35% no han cursado más allá de la Primaria. En este último indicador, Valladolid baja varias posiciones, hasta la número 14, y eso (como le ocurre a Asturias, por ejemplo), está motivado por el envejecimiento de la población, ya que en edades muy avanzadas es habitual contar con menos nivel de estudios). Por eso, provincias muy envejecidas,



Alumnas en Filosofía y Letras de la UVA. CARLOS ESPESO

como Orense o Zamora, están entre las que cuentan con mayor porcentaje de vecinos que dejaron los estudios en la Primaria.

El trabajo del INE permite afinar un poco más todos estos porcentajes. Así, ese 36,16% de vecinos con

**Son cerca de 167.000 los vallisoletanos con estudios superiores, según un informe del Instituto Nacional de Estadística**

estudios superiores se reparten de la siguiente manera. Hay 46.899 (el 10,15%) con enseñanzas de FP, artes plásticas y diseño y deportivas de grado superior o equivalentes. En este caso concreto, Valladolid cae hasta la posición número 16 (es ade-

**45.342 son licenciados o graduados con más de 240 créditos. Este porcentaje sitúa a Valladolid en el 5º puesto del ranking estatal**

lantada por ciudades como Sevilla, Málaga, Granada o Murcia, con mayor peso de la FP). El 11,59% (53.553 personas) son diplomados o graduados con hasta 240 créditos, lo que sitúa a Valladolid en décima posición. El 9,82% (45.342) son licenciados o graduados con más de 240 créditos. Este es el caso que tiene más relevancia para Valladolid, ya que el porcentaje en este caso le permite escalar hasta la quinta plaza (por detrás de Madrid, Vizcaya, Gulpuzcoa y Barcelona). Sin embargo, pierde peso en el caso de los másteres y especialidades en Ciencias de la Salud (hay 15.322 vecinos, el 3,32%, y cae hasta el puesto veinte) y otros 5.883 (el 1,27%) que han obtenido el doctorado universitario (la provincia número 23 con más porcentaje de doctores).

La lupa del INE baja hasta niveles mucho más cercanos. Así, los municipios jóvenes del alfoz son los que cuentan con más porcentaje de vecinos con estudios superiores. El porcentaje llega al 55,82% en Simancas, que se aísla como la localidad número 30 entre los municipios de más de 500 habitantes de todo el país en esta categoría. El segundo núcleo de la provincia es Arroyo de la Encarnación, con el 52,96% (puesto 53 de España) y en tercera posición está Boecillo (con el 51,05%). Valladolid capital (con el 38,72%) se sitúa por detrás de Fuensaldaña, Viana de Cega, Zaratán, Renedo, La Cistérniga o Aldeamayor (y está en el puesto 504 de los 4.144 de toda España). En el conjunto del país, lideran Tres Cantos y Las Rozas (en Madrid), en ambos casos por encima del 64%.

Y atención, porque hay zonas de Valladolid capital que están por encima de ese porcentaje. Si nos fijamos en las secciones censales, ve-

Jueves, 30.04.26  
EL NORTE DE CASTILLA

**MUNICIPIOS CON MAYOR PORCENTAJE DE VECINOS CON ESTUDIOS SUPERIORES**

Fuente: INE

Municipio	Vecinos mayores de 15 años	Con estudios superiores	% con estudios sup.
Simancas	4.722	2.636	55,82
Arroyo de la Encomienda	17.714	9.381	52,96
Boecillo	3.579	1.827	51,05
Fuensaldaña	1.783	808	45,32
Viana de Cega	2.010	891	44,33
Zaratán	5.229	2.286	43,72
Renedo de Esgueva	3.205	1.331	41,53
La Cistérniga	7.749	3.205	41,36
Aldeamayor de San Martín	4.894	2.009	41,05
Valladolid	266.280	103.099	38,72
Villanubla	2.380	882	37,06
Laguna de Duero	19.879	7.344	36,94
Tudela de Duero	7.733	2.521	32,60
Cigales	4.480	1.449	32,34
Mucientes	626	201	32,11
Geria	446	143	32,06
Valoria la Buena	669	214	31,99
Cabezón de Pisuerga	3.301	1.049	31,78
Santovenia de Pisuerga	3.958	1.236	31,23
Portillo	2.116	610	28,83
Montemayor de Piñilla	814	230	28,26
Sardón de Duero	546	146	26,74
Traspinedo	1.109	293	26,42
Villanueva de Duero	1.103	291	26,38
Villalón de Campos	1.386	363	26,19
Medina de Rioseco	4.021	1.043	25,94
Pañafiel	4.538	1.172	25,83
Cogeces del Monte	607	154	25,37
Tordesillas	7.688	1.949	25,35
Pedraja de Portillo, La	1.086	274	25,23
Mojados	2.951	741	25,11
Matapozuelos	909	228	25,08

mos cómo hay tres puntos de la ciudad que están por encima del 66% de vecinos mayores de 15 años con estudios superiores. Son los residentes en tres puntos muy concretos de Villa del Prado: en el entorno de la calle Monasterio de Yuste, en los bloques más cercanos a las Cortes de Castilla y León y alrededor de Santo Domingo de Silos. Además, por encima del 60% están también zonas de Caño Argales (las calles Independencia, Recoondo y Estación, además de Dos de Mayo), la plaza de la Universidad y Santa Cruz, calles de Las Villas y Parquesol (como Miriam Blasco y Padre Llanos), así como puntos del centro, como Isabel la Católica, Poniente y Claudio Moyano. En el lado opuesto, por debajo del 10% están calles de Arturo Eyries (la pla-

za de Cuba, México y Costa Rica), Pajarillos (en Águila y Periquito) y Las Viudas.

Y hay otro punto más para abordar esta radiografía, porque el INE también permite saber el país de origen de las personas con estudios superiores. En el caso de los nacidos en España, el porcentaje se sitúa en el 37,13%, ligeramente por encima del 36,16% del conjunto de la población que reside en la provincia. Pero hay vecinos, llegados del extranjero con un mayor peso de la alta formación. Por ejemplo, tienen estudios superiores el 67,9% de los franceses que viven en Valladolid y el 66,2% de los ingleses. Y también están por encima de la media los llegados desde varios países de América, como Cuba (el 45,2%), Vene-

**MUNICIPIOS CON MAYOR PORCENTAJE DE VECINOS OCUPADOS**

Fuente: INE

Municipio	Vecinos mayores de 16 años	Ocupados	% Ocupados
Arroyo de la Encomienda	17.405	12.253	70,40
Aldeamayor de San Martín	4.820	3.316	68,80
Renedo de Esgueva	3.124	2.090	66,90
Zaratán	5.117	3.381	66,07
La Cistérniga	7.612	4.858	63,82
Villanubla	2.332	1.480	63,46
Fuensaldaña	1.765	1.120	63,46
Boecillo	3.516	2.189	62,26
Cabezón de Pisuerga	3.244	1.994	61,47
Santovenia de Pisuerga	3.904	2.392	61,27
Cigales	4.412	2.637	59,77
Viana de Cega	1.982	1.154	58,22
Simancas	4.627	2.585	55,87
Seca, La	893	496	55,54
Mojados	2.908	1.587	54,57
Laguna de Duero	19.591	10.686	54,55
Matapozuelos	891	484	54,32
Geria	443	239	53,95
Mucientes	621	333	53,62
Tudela de Duero	7.621	4.076	53,48
Sardón de Duero	543	289	53,22
Villaverde de Medina	461	245	53,15
Portillo	2.096	1.107	52,81
Pozal de Gallinas	477	251	52,62
Villabrájima	924	485	52,49
Tordesillas	7.595	3.942	51,90
Serrada	964	500	51,87
Quintanilla de Onésimo	888	458	51,58
Otmedo	3.122	1.608	51,51
Íscar	5.541	2.853	51,49
Valdestillas	1.447	744	51,42
Traspinedo	1.095	561	51,23

zuela (40,28%), Argentina (39,6%) o Ecuador (37,5%). Por el contrario, el porcentaje se queda en el 5,5% en el caso de Marruecos, el 9% en Rumanía y el 18,2% en China.

**Estudios y ocupación**

De forma paralela, el INE también ha analizado la «ocupación y actividad», para determinar qué porcentaje de vecinos tienen trabajo, cuántos

están en el paro o el porcentaje de jubilados y estudiantes que hay en un determinado lugar. Y para ver esto, podemos seguir la escala seguida antes con el nivel de estudios. Para empezar, por provincias. Valladolid está en el puesto 15 (de 52) en el porcentaje de habitantes mayores de 16 años que están ocupados (el 49,96%). En primer lugar están Guadalupe y Madrid (por encima del

53%). En las últimas posiciones, Cádiz y Orense (en torno al 40%). Pero las razones por la que estas provincias caen en la lista de ocupación no son las mismas. En el caso de Cádiz, tiene un peso importantísimo las cifras de paro, ya que esta es la provincia (por detrás de Ceuta y Melilla), con más porcentaje de vecinos en desempleo (el 11,95% de los que tienen más de 16 años). En esa situación, en Valladolid, está el 5,05% de la población (provincia número 36). Y Orense tenía bajo porcentaje de ocupados porque, en su caso, presenta mucha población jubilada (el 27%), porcentaje similar a Lugo. En Valladolid, casi uno de cada cinco vecinos con más de 15 años (el 19,38%) es jubilado, posición 21 de toda España.

Por municipios, Arroyo encabeza el porcentaje de ocupación (el 70,40%) y, además, lo hace a lo grande, ya que es el cuarto municipio con más de 500 habitantes de toda España, solo superado por Cuarte de Huerva (Zaragoza), además de Revillarruz y Arcos (en Burgos). En la octava posición del conjunto del país está Aldeamayor (68,8%) y aquí influye que se trata de municipios con una población joven, lo que hace que no haya un importante porcentaje de jubilados que rebaje esta tasa de actividad (como ocurre en Simancas o en la capital, con el 46,36% de ocupación).

Si nos fijamos en los barrios, el mayor porcentaje de ocupación está en Pinar de Jalón, Villa del Prado y Los Santos Pilarica, que están por encima del 75%. El mayor porcentaje de pensionistas coincide con calles de Huerta del Rey (Barbecho, Arado, plaza de la Cebada), Parquesol (Miaja de la Muela), Pilarica (Paseo del Cauce y Doce de Octubre) y Hospital-Santa Clara (Quebrada, avenida de Palencia). En todos estos casos rebasan el 37%. Las zonas con más peso de desempleo están en Las Viudas y el 29 de Octubre (con el 33%). Y las calles con más porcentaje de estudiantes están en Parquesol (Manuel Azafia y Enrique Cubero) y Las Villas (en torno a José Vellicia) o Puente Jardín (con más del 14% de sus vecinos con más de 16 años).

**Villa del Prado, Caño Argales, Covaresa y puntos del centro reúnen el mayor porcentaje de titulados superiores**

**Por municipios de la provincia, Arroyo de la Encomienda encabeza el porcentaje de ocupación, con el 70,40%**

# Las licitaciones desiertas paralizan 53 M€ en contratos públicos en Valladolid

La provincia se sitúa a la cabeza de la Comunidad solo por detrás de Salamanca, que anota 198 millones / Castilla y León, con 378 millones en el aire, es la cuarta autonomía de España en concursos públicos sin cubrir

SANTIAGO G. DEL CAMPO

VALLADOLID

Encarecimiento de costes de producción, subida de cotizaciones y salarios, rigidez y condiciones farragosas en los pliegos de contratación... Son solo algunas de las causas del repunte de las licitaciones desiertas en Castilla y León. Con más de 387 millones de euros en el limbo en 2025 por no concurrir ninguna empresa a las ofertas de la Administración, la Comunidad sigue la tendencia del conjunto nacional, donde se rechazaron 9.819 concursos públicos por valor de 4.011 millones de euros, un 86% más que cinco años antes. En Valladolid la cifra alcanza los 53 millones.

Cabe señalar que esos 387 millones desierto en la Comunidad corresponden a todo tipo de licitaciones, no solo a obras. De hecho, la cantidad desierta en obra pública estimada por la Cámara de Contratistas de Castilla y León para el pasado ejercicio es de casi 72 millones de euros, pero en ese cálculo no están incluidas grandes actuaciones como la licitación desierta de mayor importe de Castilla y León, en la provincia de Salamanca, que pretendía el suministro de energía eléctrica para la ampliación del Polígono Industrial 'Las Viñas I'. Se habían destinado a ello 186,6 millones de euros, la tercera obra de España de mayor envergadura que quedó desierta en 2025 —solo por detrás de la construcción de viviendas públicas en Valencia por 413,5 millones y la construcción del centro de operaciones de la empresa de transportes de Madrid, por 366,7).

Son datos del último informe de la firma tecnológica de soluciones analíticas Intescia-Doubletrade, según el cual, por provincias de Castilla y León, destaca por ese motivo Salamanca como la que más dinero acumuló en 2025 en licitaciones desiertas, con 198 millones de euros. Le siguen Valladolid, donde quedaron congelados 53 millones de euros; Zamora, donde la cifra alcanzó los 38 millones de euros; Burgos, con 27,5; Segovia, con 20,5; León, que dejó de ejecutar 19,6; Soria, con 13,5; Palencia, con 12 y por último Ávila, la que menos dinero dejó en el lim-



Movimiento de tierras con maquinaria pesada en una autovía en obras. PQS / COO

bo por falta de concurrencia de empresas, por un total de 5,3 millones.

La consultora achaca este incremento de la falta de interés de las empresas por determinadas ofertas públicas a «la incertidumbre política nacional, el bloqueo del estrecho de Ormuz, los vaivenes de Trump y la inflación», que han provocado una «situación insostenible» que ha afectado a la confianza de las compañías en la estabilidad de contratos a largo plazo de las ofertas públicas «por temor a que queden infrapagadas en el desempeño de la obra o servicios». Esto ha propiciado que se multipliquen las licitaciones desiertas y, por consecuencia, se paralice la ejecución de miles de obras y servicios.

Según el documento, el importe medio por contrato sin ejecutarse en el último año supera los 408.506 euros, lo que revela que fallan tanto contratos menores, como proyectos de tamaño medio relevantes. Por otro lado, las actividades no residenciales absorben cerca del 14,9% del total (1731 millones de euros en el conjunto nacional). Le siguen los servicios gene-

rales, con un 13,4% (1.558), y los servicios inmobiliarios, aparcamientos y ascensores, que representan un 9,2% (1.068). También destacan los contratos relacionados con vehículos, transporte y mercancías, con un 8,9% (1.029), y la recogida de basuras y limpieza viaria, que concentra un 5,9% (683).

## SUBVENCIONES

«Muchas de las licitaciones públicas que se han quedado desiertas están financiadas con fondos europeos, por lo que la demora puede provocar la pérdida de subvenciones», analiza Salvador Alarcón, director comercial de Intescia-Doubletrade de España. Las licitaciones públicas analizadas incluyen tanto los contratos de obra como los de servicios ofertados por la Administración Pública.

Entre los principales motivos que atribuye el informe al rechazo de estas ofertas públicas por parte de las empresas, menciona «un desajuste creciente entre los precios fijados por la Administración y las condiciones reales del mercado». Diversos sectores alertan que los pre-

supuestos base de licitación «no siempre incorporan el impacto de la inflación, el encarecimiento de materias primas o el aumento de los costes laborales, lo que reduce el interés de las empresas en concurrir».

A ello se suma, en muchos casos, «la rigidez de los pliegos y la complejidad administrativa, factores que incrementan los costes indirectos de participación y desincentivan especialmente a pymes y proveedores locales», explica Alarcón. Además, las instituciones licitadoras «también sufren un problema de comunicación a la hora de publicitar unos concursos públicos que, en muchas ocasiones, no llegan hasta las empresas más capacitadas para prestar el servicio».

En el caso de la obra pública a la que se presentan los contratistas de Castilla y León, el balance del año 2025 fue de un total de 2.170 millones de euros licitados, lo que supuso un 8,3% menos que el año anterior. La Administración central fue la titular de obras por 1.069,9 millones (el 49,3% del total y una variación del -10,7% respecto al año anterior), la autonómica de

actuaciones por valor de 557,1 millones, (el 25,7% y una variación anual del -23,3%) y la local representó el 25% restante con 543,2 millones de euros (la única administración subió respecto al año anterior, el 22,8%). De toda la licitación de obra pública de 2025, los contratistas dejaron desiertas 233 obras por casi 72 millones de euros.

En lo que va de año 2026 se conocen los datos de obra pública del primer trimestre recogidos por la Cámara de Contratistas de Castilla y León. Según la entidad, en el primer trimestre del año en curso, el avance provisional de la licitación oficial abierta en la Comunidad fue de 365 millones de euros, con una variación negativa, del -1,8%, respecto al mismo periodo de 2025. En el periodo los contratistas dejaron desiertas 40 obras en la Comunidad, por un valor de 11,2 millones.

Según la misma fuente, la Administración central acumula un total de 134 millones de euros, el 36,7% del total licitado. Con respecto a la obra pública abierta en el primer trimestre de 2025, la variación es del 26,5%. La administración regional abrió obras por un total de 108 millones y representa el 29,6% de la licitación en la región, con una bajada del -40,0% respecto al año anterior. La administración local representa el 33,6% de la licitación total del primer trimestre con 123 millones de euros en obra abierta y una variación del 43,6% respecto al mismo periodo de 2025.

Según la Cámara de Contratistas de Castilla y León, el volumen de obra pública sigue siendo «insuficiente» para impulsar el desarrollo de la Comunidad, pese a crecimientos puntuales en algunos años. La entidad prevé retrocesos en la inversión y menores índices de adjudicación en los distintos niveles administrativos. Acha-ca a la falta de Presupuestos Generales del Estado gran parte de la culpa.

Por provincias de Castilla y León, y respecto a la licitación de obra pública que concierne a los contratistas, en lo que va de año la que se lleva la palma es León, con un total licitado de 84,7 millones de

PASA A PÁGINA SIGUIENTE

## VALLADOLID

**VIENE DE PÁGINA ANTERIOR**  
euros de enero a marzo. A la cola se encuentra Segovia, con solo 13,7 millones.

### PROVINCIAS

En Ávila se licitaron 19 actuaciones de obra pública en el primer trimestre de este año por un valor global de 17 millones de euros (M€), de los que 0,7 son de edificación y 16,0 de obra civil. Dos obras corresponden a la Administración central por 0,4 M€, tres a la autonómica por 2,2 M€ y 14 a la local por 14,4 M€. Es la única provincia que no dejó ninguna licitación desierta en el periodo.

En Burgos la licitación alcanzó los 57,6 M€ en el primer trimestre, para 56 obras. Al Gobierno central correspondieron 101 por 25,8 M€, al autonómico cinco, por 4,4 M€ y a ayuntamientos y diputaciones 41 actuaciones por 27,5 M€. Dejó desiertas tres obras por 940.000 euros. León es la provincia a la cabeza con los 84,7 M€ mencionados, para 124 obras, de las que 16 son de la Administración central, por 41,4 M€, 13 de la autonómica, por 24,2 M€ y las 95 restantes de la local, por 19,1 M€. Y eso que ha dejado desiertas diez obras por valor de 3,67 M€.

La provincia de Palencia se lleva en lo que va de año 46 obras por 33 M€. De ellas 5 corresponden a la Administración del Estado, con 0,2 M€, ocho a la autonómica, por 22,7 M€ y las 33 restantes a la local, por 10 millones de euros. Los contratistas de la provincia dejaron desiertas las licitaciones de seis obras, por un montante total de 1,33 M€. Salamanca licitó 51 obras por 50,8 M€, seis de la Administración central (44,7 M€), nueve de la autonómica (18,5 M€) y 36 de la local (17,6 M€). Dejó desiertas diez actuaciones por 1,4 M€.

Segovia, por su parte, acogió 32 licitaciones de edificación y obra civil por un montante de 13,7 M€, cuatro del Gobierno (0,7 M€), cinco de la Junta (7,1 M€) y 23 de administraciones locales (6 M€). La provincia rechazó dos obras por 2,3 M€. Los contratistas pudieron presentarse en Soria a 27 licitaciones de edificación y obra civil, por un montante global de 26,54 millones de euros. De ellas, la mayor parte fueron de la Administración local, 19, por 4,8 M€, mientras que la central puso la máxima inversión con seis obras por 15 M€. La autonómica licitó dos intervenciones por 6,5 M€. La provincia dejó desierta una obra por 99.924 euros.

En Valladolid hubo en el primer trimestre 43 licitaciones de obra pública por 31,4 M€ (de la Administración central 7 por 24,9 M€; de la autonómica 6 por 1,8 y de la local 30 por 4,8 M€), y rechazó 6 por 0,5 M€. Por último, Zamora acogió 43 licitaciones por 49,8 M€ (dos de la Administración central por 11,1 M€, 9 de la autonómica por 19,9 y 32 de la local por 18,9 M€). Los contratistas dejaron desiertas dos obras por 916.450 euros.

## VALLADOLID

---

# Corral pone en valor el «liderazgo» del sector de la patata

### VALLADOLID

La consejera de Agricultura, Ganadería y Desarrollo Rural en funciones, María González Corral, destacó el «papel estratégico» del sector de la patata en Castilla y León y su «liderazgo en todas las fases de la cadena de valor», desde la producción hasta la comercialización, dijo.

Aspectos que trasladó con motivo de su visita a las instalaciones de Patatas Meléndez, en Medina del Campo (Valladolid), donde señaló que Castilla y León es la principal comunidad productora de patata de España, con una superficie de 19.200 hectáreas, lo que representa el 38% del total nacional, y una producción de 870.600 toneladas, el 44,6% del conjunto del país. «Estos datos reflejan la fortaleza de un sector clave dentro del conjunto agroalimentario autonómico», afirmó.

Durante la visita, la consejera en funciones subrayó que «este liderazgo se extiende a la industria transformadora y a la comercialización», según informa Ical.

## Europa plantea subvencionar hasta el 70% del aumento del coste de la energía

La Comisión flexibiliza las ayudas de Estado para apoyar a los sectores más expuestos a las consecuencias de la guerra en Irán



**OLATZ HERNÁNDEZ**  
Corresponsal, Bruselas

Tras una primera discusión la semana pasada a los líderes de la Unión Europea (UE) sobre su batería de medidas para hacer frente a la escalada de precios por la guerra en Irán, la Comisión Europea presentó ayer una propuesta para flexibilizar las ayudas de Estado y cubrir hasta el 70% del aumento del coste energético de las empresas europeas. Este apoyo incluye además una opción simplificada de ayudas, que podrá llegar hasta los 50.000 euros, y que está dirigida a compañías de los sectores del transporte, la industria electrointensiva y de la agricultura y pesca, al haberse visto especialmente afectados por la subida del precio de la energía y también de los fertilizantes.

La iniciativa de la Comisión Europea se encuadra dentro de un marco temporal y específico para enfrentar las consecuencias de la situación en Oriente Próximo y se centra en los sectores de la economía más expuestos ante esta crisis. La ayuda estará disponible hasta el 31 de diciembre de 2026, pero esa fecha podrá ser revisada por el desarrollo de la situación en Oriente Próximo y de la economía europea, advierte Bruselas.

A pesar de que la estrategia a largo plazo del Ejecutivo comunitario sigue siendo apoyar la descarbonización de la UE, «es necesario actuar inmediatamente» para asegurar que los sectores más expuestos «no son da-

ñados de forma irreparable» por esta crisis. En ese sentido, los Estados miembros podrán ayudar a compañías agrícolas, del sector de la pesca y el transporte por tierra (ya sea por carretera, tren y fluvial) y por mar (trayectos cortos dentro de la UE), a compensar hasta el 70% del aumento del coste energético y de fertilizantes.

### Ayudas por vía rápida

El incremento de precio lo calcularán los países europeos, analizando la diferencia entre el precio actual en el mercado y el coste de referencia histórico. El coste extra total se determinará basándose en el consumo de la empresa antes de que desencadenara la crisis actual.

La Comisión también propone una opción simplificada que facilitará a estas compañías el acceso a las ayudas. Una vía rápida. Este proceso acelerado permitirá a las Autoridades nacionales calibrar un apoyo individual (dependiendo de elementos como el tamaño y el tipo de beneficiario, la estimación del consumo...), sin que los beneficiarios tengan que ofrecer pruebas detalladas de su consumo

energético. A través de este mecanismo podrán recibir hasta 50.000 euros en ayudas públicas.

Para las industrias de alto consumo energético que reúnan los requisitos para acogerse a los planes temporales de alivio del precio de la electricidad, será posible incrementar la intensidad de la ayuda del 50% al 70% del coste de la electricidad correspondiente al consumo subvencionable. Esto permitirá cubrir hasta el 50% del consumo total del beneficiario y el Ejecutivo comunitario no requerirá ningún aumento adicional en los esfuerzos de descarbonización.

Este tipo de medidas deberán ser notificadas a la Comisión, que asegurará un proceso ágil. El Ejecutivo co-

munitario también está preparado para determinar caso a caso las medidas temporales de los Estados miembros que incluyan subvenciones a través de petróleo o gas para reducir el coste de la electricidad.

La vicepresidenta de la Comisión Europea para la Transición Limpia, Justa y Competitiva, Teresa Ribera, aseguró que «lograr una economía limpia es lo que nos protegerá ante futuras crisis energéticas», pero que este marco de ayudas de Estado «permite soluciones fáciles de aplicar y que apoyarán el desarrollo continuo de sectores clave para la UE, como la agricultura, la pesca y el transporte, mitigando los efectos de esta crisis».

Varios líderes europeos han criticado las medidas propuestas por la Comisión para hacer frente al aumento del coste de la energía. La primera ministra italiana, Giorgia Meloni, señaló que el plan de acción actual «no es suficiente», ya que «no todos los países europeos tienen la misma flexibilidad fiscal».

**Estas medidas van dirigidas al transporte, la industria electrointensiva, la agricultura y la pesca**



La vicepresidenta ejecutiva de la Comisión Europea responsable de los temas de competencia, Teresa Ribera. EFE

## La inflación se modera en abril al 3,2% por la bajada de la factura de la luz

**ANA CANTERO**  
Madrid

Los efectos de la guerra en Oriente Medio moderan su impacto en el bolsillo de las familias. La inflación se situó en abril en el 3,2%, dos décimas por debajo del mes anterior en tasa interanual, según los datos del Índice de Precios de Consumo (IPC) adelantados ayer por el Instituto Nacional de Estadística (INE). La tasa de inflación subyacente –que no tiene en cuenta los alimentos ni los productos energéticos– cayó una décima hasta el 2,8%.

Esta moderación se explica, según fuentes del Ministerio de Economía, por la bajada de la factura de la luz. «Los carburantes siguen siendo el producto que más presiona al alza, reflejo de la persistencia del shock externo derivado de la guerra en Irán. Su impacto se ve compensado por el comportamiento de la electricidad y por las medidas fiscales aprobadas por el Gobierno», señalan.

Comienzan así a notarse los efectos del paquete de medidas aprobado por el Ejecutivo para contener la escalada de precios derivada de la guerra en Irán. A finales de marzo, el Gobierno anunció una «reducción drástica» de la fiscalidad energética, bajando los impuestos sobre la electricidad hasta en un 60%, como parte de un plan 'anticrisis' de ochenta medidas para hacer frente a un posible escenario inflacionista consecuencia del conflicto.

Entre las medidas más destacadas aprobadas por el Gobierno para contener los precios energéticos, se encuentran la reducción del IVA de los carburantes del 21% al 10% y una ayuda a los transportistas de 20 céntimos por litro de gasóleo para compensar el impacto del aumento de precios.

**ACTUALIDAD ECONÓMICA**

# La IA destruirá 2,3 millones de empleos en España en diez años

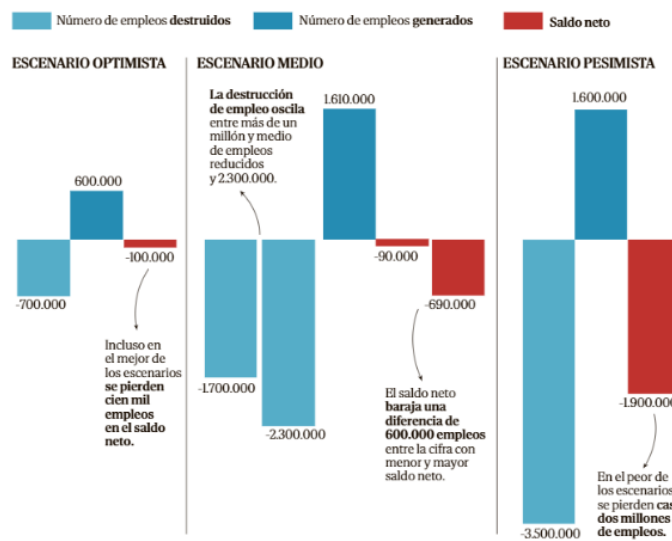
• Funcas elabora el primer gran estudio sobre el impacto de la inteligencia artificial en el trabajo en nuestro país • La IA podría crear 1,6 millones de nuevos empleos, pero el saldo frente a los destruidos sale negativo

JOSÉ M. RODRÍGUEZ SILVA  
MADRID

Los primeros efectos de la inteligencia artificial (IA) ya empiezan a sentirse en la economía y el primer gran estudio que se hace en España sobre este campo apunta a que es solo el principio. En un escenario moderado, la IA destruirá en el país entre 1,7 y 2,3 millones de empleos en los próximos diez años, según la estimación de Funcas a la que ha tenido acceso EL MUNDO. Por contra, creará como máximo 1,6 millones de puestos de trabajo, lo que arroja un saldo negativo de 600.000 ocupados.

El texto describe otros dos escenarios, en ninguno de ellos el balance es positivo para la economía española. En la estimación optimista, solo se destruyen 700.000 empleos, pero se generan 600.000, ya que el impacto de la tecnología también es menor a la hora de crear nuevas ocupaciones. En el escenario pesimista, el número de empleos destruidos se eleva a 3,5 millones, mientras la creación se mantiene en 1,6 millones, lo que supondría que dos millones de empleos desaparecerían, el 10% del mercado laboral si se mantiene la cifra de 22 millones de ocupados. En ese escenario, la ocupación caería por debajo de los 18,8 millones en 2035, mientras en el resto se apunta a un mercado laboral con hasta 22,1 millones de personas.

**LOS TRES ESCENARIOS DEL EMPLEO EN LA IA A DIEZ AÑOS**



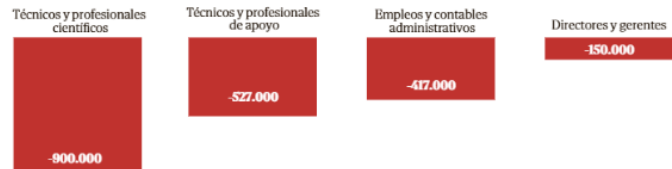
automatización frente al resto de la OCDE, precisamente por el elevado peso de sectores como el turismo y la hostelería. Además, no todo el impacto de la tecnología es negativo. Funcas también identifica entre 2,8 y 3,5 millones de trabajadores que se beneficiarán a nivel de productividad de la incorporación de la IA a las tareas que realizan, especialmente en ese sector servicios.

El impacto negativo tampoco se repartirá de forma equitativa. El informe sitúa como profesiones más afectadas a los técnicos y profesionales científicos, que verían como se esfuman 900.000 empleos, seguidos por los técnicos y profesionales de apoyo (-527.000), empleados y contables administrativos (-417.000) y directores y gerentes (-150.000). Detrás de estas categorías se agrupan por ejemplo los programadores y otros trabajos digitales, así como otros como analistas financieros o profesionales del mundo del marketing.

El informe se ha realizado con una metodología que permite extrapolar a España modelos para realizar estimaciones sobre exposición a la IA y destrucción de trabajo que han sido publicados en revistas como *Science* y son fuente de gran parte de la literatura sobre la exposición al mercado de la IA.

Rodríguez destaca que el estudio y las previsiones se realizan teniendo

**PÉRDIDA DE NÚMERO DE EMPLEOS POR PROFESIÓN EN ESCENARIO MEDIO**



**Programadores, informáticos y administrativos, los más expuestos**

**En el peor de los casos, se pierden 3,5 millones de empleos**

**El informe no recoge futuras evoluciones de la tecnología**

«La estimación no quiere decir que el empleo total generado sea ese, se puede ganar por otro lado. No es una destrucción masiva, pero sí significativa. La clave está en quién pierde y quién gana. Lo nuevo es que el más afectado es el trabajador de cuello blanco, el técnico medio o el administrativo que había salido adelante en las otras crisis», explica Francisco Rodríguez, catedrático de Economía de la UGR y director del Área Financiera y Digitalización de Funcas y autor del estudio.

La economía española no sale especialmente mal parada en riesgo de

**La última EPA registró la primera caída de empleo en el sector**

do en cuenta el *status* actual de la IA, cuyas capacidades están en constante evolución y, por ejemplo, no analizan el impacto que podría tener la adopción generalizada de la robótica avanzada. En este sentido, también podría elevarse la creación de estos empleos que el economista define de «nuevo cuño» y que están relacionados con ocupaciones como el entrenamiento o el testeo de la inteligencia artificial.

La publicación llega en un momento donde el miedo al efecto de la IA en el trabajo se encuentra en su pico tras los despidos que han impulsado

**SECTORES CON MAYOR ADOPCIÓN DE LA IA** Cifras en %



**EMPLEOS MÁS EXPUESTOS A LA IA** Cifras en %



FUENTE: Funcas, Anthropic.

ISABEL G. / EL MUNDO

## ACTUALIDAD ECONÓMICA

dos importantes consultoras digitales como Capgemini e Inetum que amenazan con sumar más de un millar de despidos entre ambas.

A este clima se suma que la Encuesta de Población Activa publicada el pasado martes recogió una caída de los trabajadores del sector de información y comunicación. En este epígrafe, el número de ocupados ha pasado de un pico de 862.500 trabajadores en el segundo trimestre de 2025 a registrar 782.400 a finales de marzo, en un periodo en que ha habido recortes de personal importante en otras empresas que también se influyen en este apartado como son las compañías de telecomunicaciones, por lo que el impacto no puede atribuirse totalmente a la IA.

Precisamente, el sector tecnológico es el que utiliza la inteligencia artificial con más intensidad, ya que un 58,7% de las compañías declaran haber utilizado esta tecnología, muy por encima del sector servicios tradicional (25%), industria (17,5%) y la construcción (11,4%). Además, los programadores son la profesión más expuesta a la IA, que ya puede realizar un 74% de las tareas que realiza un trabajador medio, según otro informe publicado por Anthropic.

En este sentido, las empresas que desarrollan esta tecnología no hacen ningún esfuerzo en esconder su impacto en el mercado laboral, sino todo lo contrario, apuestan abiertamente por una transformación que dejará a millones de personas en todo el mundo con la necesidad de adaptar-

### ORIENTAHUB

**FUNDACIÓN TELEFÓNICA ACTUALIZA SU MAPA DEL EMPLEO.** En plena vorágine sobre el futuro del empleo tecnológico, Fundación Telefónica lanzó ayer OrientaHub, un programa que usa la IA y datos para dar una mejor orientación laboral. Para ello, la organización ha adaptado su Mapa del Empleo para integrar nuevas fuentes de información y dar una imagen más precisa de las profesiones emergentes, las competencias más solicitadas y los rangos salariales existentes.

se. OpenAI, por ejemplo, apuesta abiertamente por una renta universal.

El informe de Funcas está lejos de dibujar este escenario catastrófico y Rodríguez recuerda que el 78% de las empresas sigue diciendo que tiene problemas para encontrar perfiles digitales, por lo que parece probable que parte de los primeros despidos tecnológicos puedan encontrar reacomodo en un mercado laboral que contiene el aliento ante el impacto de una revolución que no por anunciada será menor y que se suma a los temores inflacionarios que vuelven a envolver el resto de la economía.